

একর প্রতি উৎপাদন খরচ ও জাতীয় গড় উৎপাদন (২০১৮)

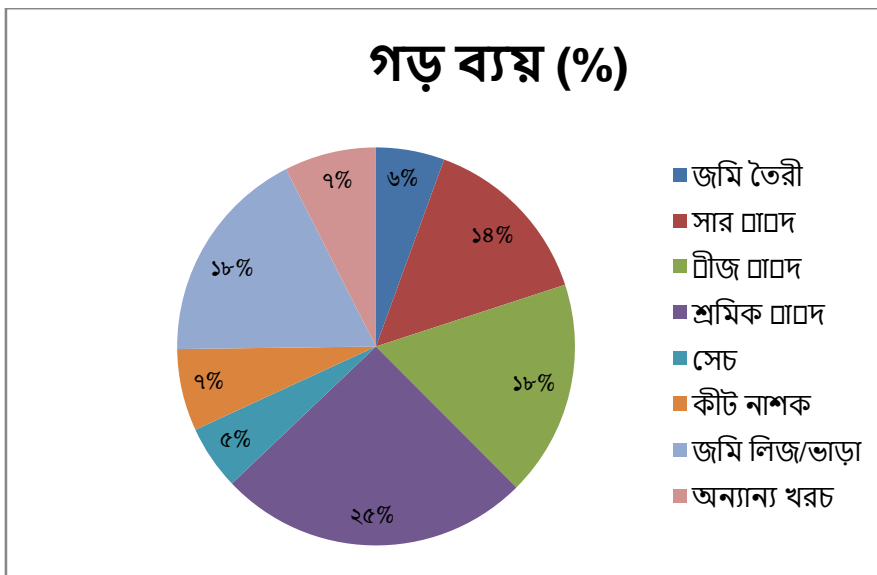
১। আলু ফসলের উৎপাদন খরচ

২০১৭-২০১৮ অর্থ বছরে আলুর উৎপাদন ব্যয় কেজি প্রতি ৭.৬০ টাকা। একর প্রতি উৎপাদন খরচ ৭৯,৯৩৪ টাকা এবং মোট আয় ১,১৫,০৪৯ টাকা যা থেকে কৃষকের নীট লাভ ৩৫১১৫ টাকা। একর প্রতি মোট উৎপাদন ১০,৫১৯ কেজি।

সারণী- ১: ২০১৭-২০১৮ মৌসুমে আলুর উৎপাদন খরচ

ক্রমিক নং	উপকরণের বিবরণ	গড় ব্যয়/টাকা
১	জমি তৈরী	৪৪৩৪
২	সার বাবদ	১১৫৪২
৩	বীজ বাবদ	১৪০২৬
৪	শ্রমিক বাবদ	২০২৭৮
৫	সেচ	৪১৮৪
৬	কীট নাশক	৫৩১৬
৭	জমি লিজ/ভাড়া	১৪১৮৮
৮	অন্যান্য খরচ	৫৯৬৬
৯	একর প্রতি উৎপাদন খরচ	৭৯,৯৩৪
১০	মোট উৎপাদনের পরিমাণ(কেজি)	১০,৫১৯
১১	কেজি প্রতি উৎপাদন খরচ	৭.৬০
১২	মোট আয়	১১৫,০৪৯
১৩	নীট লাভ	৩৫১১৫

চিত্র -১ :-২০১৭-২০১৮ মৌসুমে আলুর উৎপাদন খরচের শতকরা হার



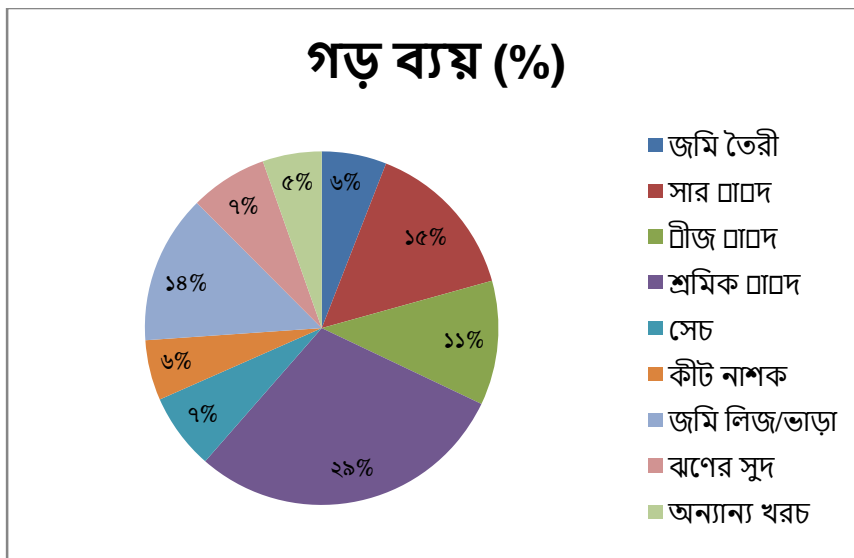
২। ফুলকপি ফসলের উৎপাদন খরচ

২০১৭-২০১৮ অর্থ বছরে ফুলকপির উৎপাদন ব্যয় কেজি প্রতি ৫.৭৭ টাকা। একর প্রতি উৎপাদন খরচ ৭১,২০০ টাকা এবং মোট আয় ১৫৪,৩১৮ টাকা যা থেকে কৃষকের নীট লাভ ৮৩,১১৮ টাকা। একর প্রতি মোট উৎপাদন ১২৩৪৫ কেজি।

সারণী- ২: ২০১৭-২০১৮ মৌসুমে ফুলকপি ফসলের উৎপাদন খরচ

ক্রমিক নং	উপকরণের বিবরণ	গড় ব্যয়/টাকা
১	জমি তৈরী	৪২২৭
২	সার বাবদ	১০৫০৮
৩	বীজ বাবদ	৮০৮২
৪	শ্রমিক বাবদ	২০৯১৪
৫	সেচ	৪৯৫৯
৬	কীট নাশক	৩৯২৭
৭	জমি লিজ/ভাড়া	৯৭০০
৮	ঋণের সুদ	৫০৪৩
৯	অন্যান্য খরচ	৩৮৪০
১০	একর প্রতি উৎপাদন খরচ	৭১২০০
১১	মোট উৎপাদনের পরিমাণ(কেজি)	১২৩৪৫
১২	কেজি প্রতি উৎপাদন খরচ	৫.৭৭
১৩	মোট আয়	১৫৪৩১৮
১৪	নীট লাভ	৮৩১১৮

চিত্র -২:-২০১৭-২০১৮ মৌসুমে ফুলকপির উৎপাদন খরচের শতকরা হার

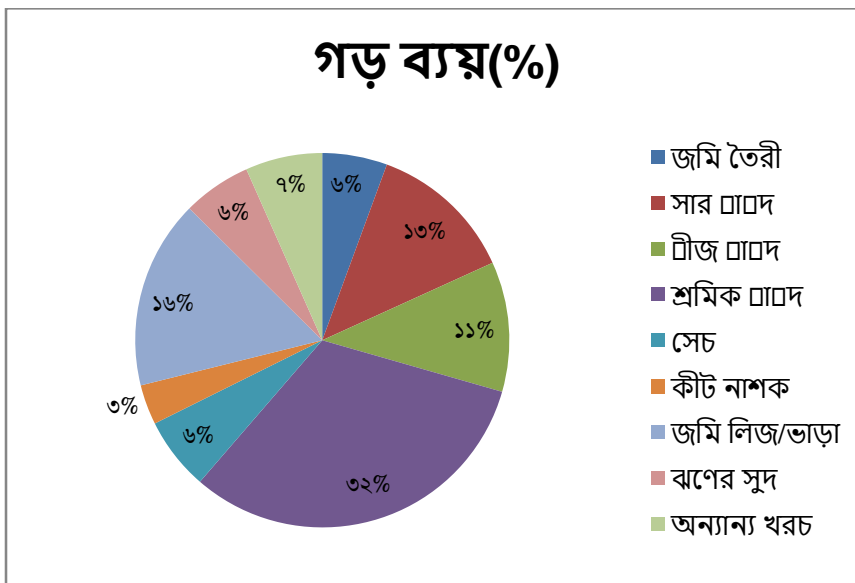


৩। বাধীকপি ফসলের উৎপাদন খরচ

২০১৭-২০১৮ অর্থ বছরে বাধীকপির উৎপাদন ব্যয় কেজি প্রতি ৪.৯৩ টাকা। একর প্রতি উৎপাদন খরচ ৭৬৩৪৩ টাকা এবং মোট আয় ১৩২৪৪৭ টাকা যা থেকে কৃষকের নীট লাভ ৫৬১০৪ টাকা। একর প্রতি মোট উৎপাদন ১৫৪৯১ কেজি।
সারণী-৩: ২০১৭-২০১৮ মৌসুমে বাধীকপি ফসলের উৎপাদন খরচ

ক্রমিক নং	উপকরনের বিবরণ	গড় ব্যয়/টাকা
১	জমি তৈরী	৪২৮৯
২	সার বাবদ	৯৬১৭
৩	বীজ বাবদ	৮৫৬৪
৪	শ্রমিক বাবদ	২৪৩৭৪
৫	সেচ	৪৮১৮
৬	কীট নাশক	২৬৩৬
৭	জমি লিজ/ভাড়া	১২৪৫৫
৮	ঝণের সুদ	৪৫১৪
৯	অন্যান্য খরচ	৫০৭৭
১০	একর প্রতি উৎপাদন খরচ	৭৬৩৪৩
১১	মোট উৎপাদনের পরিমান(কেজি)	১৫৪৯১
১২	কেজি প্রতি উৎপাদন খরচ	৪.৯৩
১৩	মোট আয়	১৩২৪৪৭
১৪	নীট লাভ	৫৬১০৪

চিত্র -৩ :-২০১৭-২০১৮ মৌসুমে বাধীকপির উৎপাদন খরচের শতকরা হার



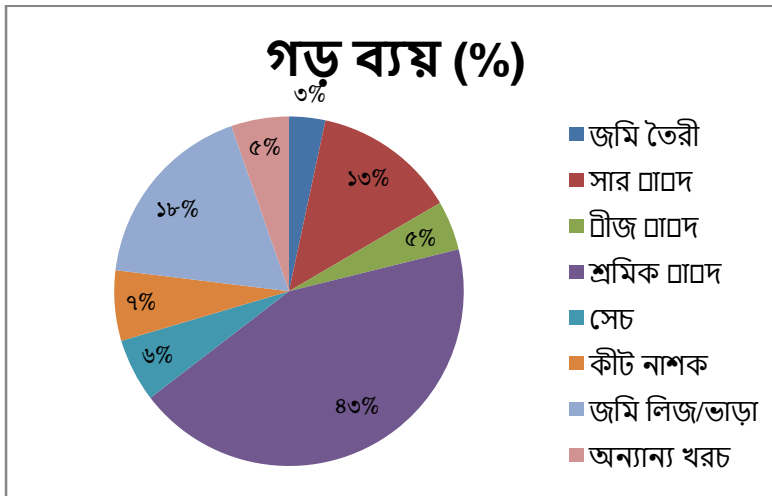
৪। বেগুন ফসলের উৎপাদন খরচ

২০১৭-২০১৮ অর্থ বছরে বেগুনের উৎপাদন ব্যয় কেজি প্রতি ৮.৩৬ টাকা। একর প্রতি উৎপাদন খরচ ৯৬৩৫১ টাকা এবং মোট আয় ১৯৫১৬২ টাকা যা থেকে কৃষকের নীট লাভ ৯৮৮১১ টাকা। একর প্রতি মোট উৎপাদন ১১৫২৯ কেজি।

সারণী- ৪: ২০১৭-২০১৮ মৌসুমে বেগুনের ফসলের উৎপাদন খরচ

ক্রমিক নং	উপকরণের বিবরণ	গড় ব্যয়
১	জমি তৈরী	৩২২১
২	সার বাবদ	১২৭৫৮
৩	বীজ বাবদ	৪৩৮৮
৪	শ্রমিক বাবদ	৪১৮৪৩
৫	সেচ	৫৬৩৬
৬	কীট নাশক	৬২৭১
৭	জমি লিজ/ভাড়া	১৭০৭১
৯	অন্যান্য খরচ	৫১৬৩
১০	একর প্রতি উৎপাদন খরচ	৯৬৩৫১
১১	মোট উৎপাদনের পরিমাণ(কেজি)	১১৫২৯
১২	কেজি প্রতি উৎপাদন খরচ	৮.৩৬
১৩	মোট আয়	১৯৫১৬২
১৪	নীট লাভ	৯৮৮১১

চিত্র -৪ :-২০১৭-২০১৮ মৌসুমে বেগুনের উৎপাদন খরচের শতকরা হার



৫। টমেটোর উৎপাদন খরচঃ

২০১৭-২০১৮ অর্থ বছরে বেগুনের উৎপাদন ব্যয় কেজি প্রতি ৭.৬৬ টাকা। একর প্রতি উৎপাদন খরচ ৯৩,২৮৩ টাকা এবং মোট আয় ১,৬১,৬৩৫ টাকা যা থেকে কৃষকের নীট লাভ ৬৮,৩৫২ টাকা। একর প্রতি মোট উৎপাদন ১২,১৮৬ কেজি।

সারণী -৫: টমেটোর উৎপাদন খরচ

ক্রমিক নং	উপকরণের বিবরণ	গড় খরচ (টাকা)
১	জমি তৈরী বাবদ	৪,১১১
২	রাসায়নিক ও জৈব সার	১০,০৯৩
৩	বীজ	৬,৪৪৩
৪	শ্রমিক	২৭,৮৬৮
৫	কীশনাশক	৬,৮০০
৬	সেচ	৫,৫০১
৭	জমি লীজ/ ভাড়া	১৬,৬৬৭
৮	ঋণের/মূলধনের সুদ	৪,৭৭২
৯	অন্যান্য খরচ	১১,০২৮
১০	মোট উৎপাদন খরচ	৯৩,২৮৩
১১	মোট উৎপাদনের পরিমাণ (কেজি/ একর)	১২,১৮৬
১২	উৎপাদন খরচ (টাকা/কেজি)	৭.৬৬
১৩	মোট আয়	১,৬১,৬৩৫
১৪	নীট লাভ/ ক্ষতি (১২ -১০)	৬৮,৩৫২

চিত্র -৫ :-২০১৭-২০১৮ মৌসুমে টমেটোর উৎপাদন খরচের শতকরা হার

